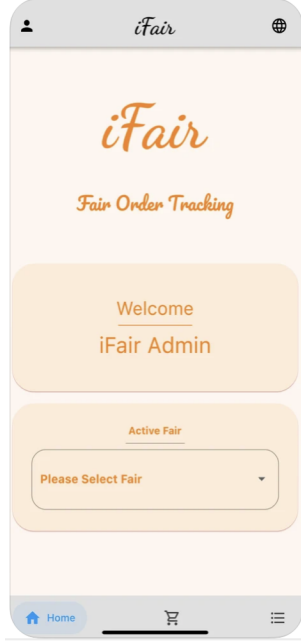
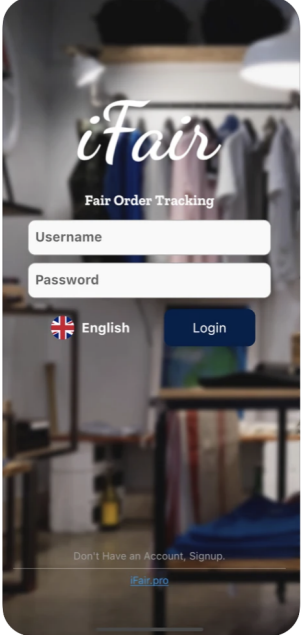


iFair Sipariş Takip Uygulaması Kullanım Kılavuzu

Mobil Kullanım

Uygulamaya Giriş



Mobil uygulamayı uygulama mağazalarından iFair ismi ile bularak cihazınıza indirebilirsiniz. Daha önce sizin için tanımlanmış olan kullanıcı adı ve parola bilgileri ile sisteme giriş yapabilirsiniz. Henüz kayıtlı değilseniz yöneticinize danışınız.

Giriş yaptıktan sonra aktif bir fuar seçmelisiniz. Tüm sipariş bilgileri fuarlar bazında kaydedilmektedir. Fuar tanımlı değil ise yönetim panelinden daha önce tanımlanmış olmalıdır. Bu durumda yöneticinize danışınız.

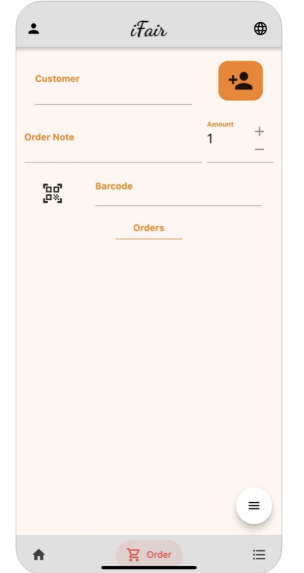
Sipariş Oluşturma

Fuar seçimi sonrası alt menüde yer alan alışveriş sepeti simgesine tıklayarak sipariş sayfasına ulaşabilirsiniz.

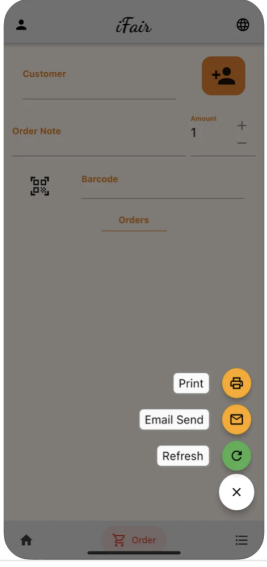
“Müşteri” seçim satırında yandaki müşteri ekleme simgesi ile yeni bir müşteri ekleyebilir veya kayıtlı müşteri kayıtlarından arama yaparak müşteri seçebilirsiniz.

Sipariş açıklaması ve miktar bilgisi ihtiyaca göre girebilirsiniz.

Ürün barkodlarını okutmak için “Barkod” satırına giriniz. Ürün barkodları okutuldukça siparişe eklenecek ve alt alanda ürünler listelenecektir.



Sipariş Gönderim ve Yazdırma



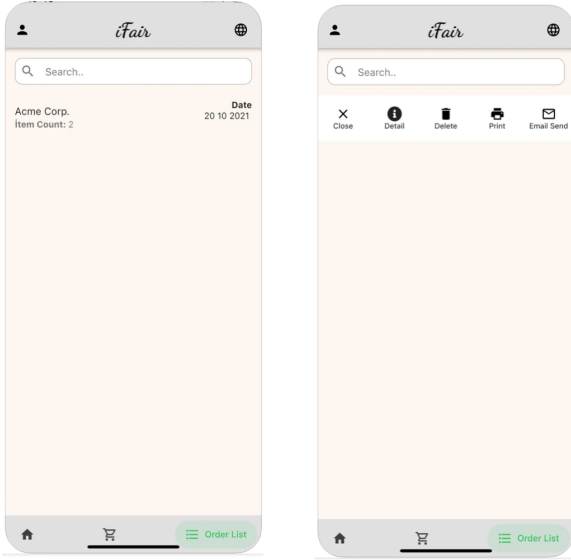
Sipariş ekranında sağ alt kısımdaki butona basarak yazdırma ve e-posta ile gönderme seçeneklerine ulaşabilirsiniz.

Yazdırma işleminde cihazınıza bağlı bir yazıcı olmalıdır.

E-posta ile siparişin iletilmesi için alıcı adreslerini yazabilirsiniz. Sık kullanılan alıcı adresleri listelenecektir onlarda seçim yapabilirsiniz. E-posta gönderimi sizin kullanıcı bilgilerinde kaydedilen e-posta adresinizden yapılacaktır.

Kayıtlı Siparişleri Görüntüleme

Kaydedilen sipariş listesine uygulamanın en alt kısmında yer alan "Sipariş Listesi" menüsü ile ulaşabilirsiniz. Bu alanda sadece sizin seçtiğiniz fuar için daha önceden eklediğiniz siparişler listelenecektir.



Kayıtlı siparişlerde arama yapabilirsiniz. İlgili sipariş satırında sola kaydırma işlemi yaparak işlemler menüsünü görüntüleyebilirsiniz.

Bu menü yardımıyla sipariş detaylarını görüntüleyebildiğiniz gibi siparişi silebilir, yazdırabilir veya e-posta ile gönderebilirsiniz.

Bilgisayardan Kullanım

Uygulamaya Giriş

Bilgisayarınızda yüklü internet tarayıcınızdan <http://app.ifair.pro> adresini ziyaret ederek daha önce sizin için tanımlanmış olan kullanıcı adı ve parola bilgileri ile sisteme giriş yapabilirsiniz. Henüz kayıtlı değilseniz yöneticinize danışınız.

Ürün Yönetimi

Uygulamaya giriş sonrası sol menüde yer alan “Ürünler” linki yardımıyla ürün bilgilerini düzenleyebilirsiniz. Ürünler alanında sağ menüden ürün kataloglarına ulaşabilir veya yeni bir ürün kaydı oluşturabilirsiniz.

Ürün Adı	Kalite Kodu	Desen	Barkod	Durum
BELLA	K2070	58043 -D	103221	Aktif
FELISIA	K0100	21553	103222	Aktif

Ürün listesinde ilgili satırda düzenle butonu yardımıyla kayıtlı ürün bilgilerine ulaşabilir, ürün veya varyant etiketlerini yazdırabilirsiniz.

Varyant No	Barkod
COL1	00232258
COL2	00232258

Sipariş Yönetimi

Sol menü Siparişler linki ile ulaşılan ekranda fuar bazında eklenen siparişler listelenmektedir. Burada yeni sipariş oluşturabilir veya kayıtlı sipariş satırında düzenle butonu ile sipariş detayına ulaşabilirsiniz.

Sipariş detay ekranında barkod okutarak siparişe ürünler veya varyantlar ekleyebilirsiniz. Ayrıca sağ üst menü yardımıyla mevcut siparişi yazdırabilir veya e-posta ile gönderebilirsiniz.

Ayrıca sol menü "Müşteriler" linki yardımıyla müşteri kayıtları oluşturabilir ve kayıtlı müşteri bilgilerini düzenleyebilirsiniz.

Destek talepleriniz için info@ifair.pro adresimize e-posta gönderebilirsiniz.